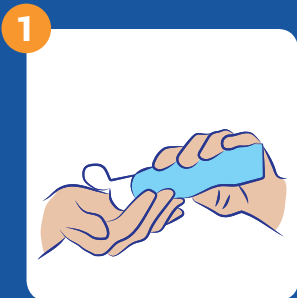


INSTRUCTIE

HOE TREKT U HANDSCHOENEN AAN EN UIT?

Handschoenen aantrekken



Was of desinfecteer eerst uw handen.



Trek de handschoenen aan.



De handschoen moet goed aansluiten.

Let op: Raak tijdens het werken uw gezicht, lichaam of kleding niet aan.

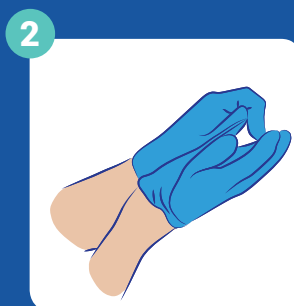
En raak ook geen oppervlakken aan die u zelf of collega's zonder handschoenen aanraken.



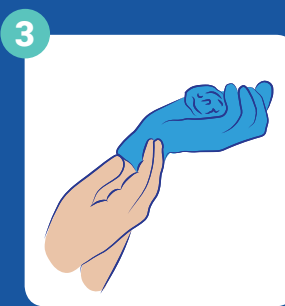
Handschoenen uittrekken



Pak met uw ene hand de handschoen van uw andere hand vast bij de handpalm en trek de handschoen iets omhoog.



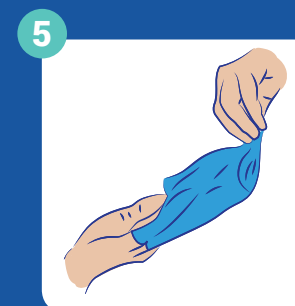
Schuif de handschoen, binnenstebuiten, van de hand af.



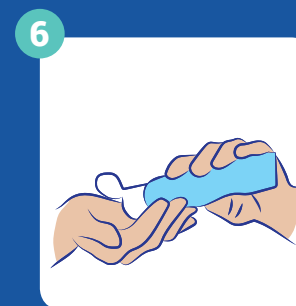
Houd de handschoen in uw hand vast.



Pak de tweede handschoen met de hand zonder handschoen bij de opening voorzichtig aan de binnenzijde vast.



Trek de handschoen binnenstebuiten uit en raak daarbij de buitenzijde van de handschoen niet aan.



Gooi de handschoenen direct weg en was of desinfecteer nogmaals uw handen.