

AAN- EN UITTREKKEN PERSOONLIJKE BESCHERMINGSMIDDELEN

Aantrekken PBM



Desinfecteer uw handen.



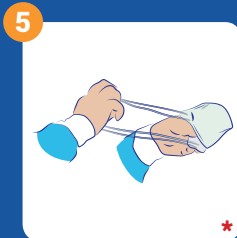
Trek het isolatieschort aan.



Maak het schort vast met behulp van de linten bij de nek.



Maak het schort vast met behulp van de linten op de rug.



Zet het mondmasker op.



Druk de metalen strip bij de neus goed aan met uw vingertoppen.



Zet nu uw spatbril op. Draagt u zelf een bril? Zet de spatbril hier dan overheen.



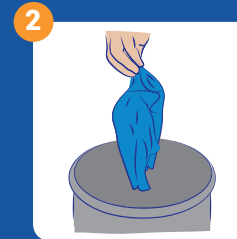
Trek de handschoenen aan.



Trek het manchet van de handschoen voorzichtig over de mouw van het schort.



Trek uw handschoenen binnenstebuiten uit, zonder dat uw handen de buitenzijde aanraken.



Gooi de handschoenen weg.



Desinfecteer uw handen.



Maak beide strikken los.



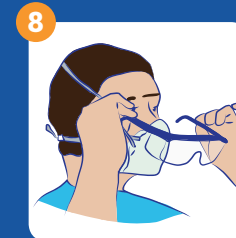
Trek het schort binnenstebuiten uit.



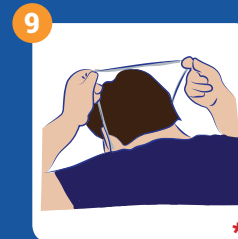
Rol het schort voorzichtig met de schone kant naar buiten op.



Gooi het schort weg.



Zet de veiligheidsbril af en desinfecteer deze met een doek met minimaal 70% alcohol.



Zet het masker voorzichtig af door de elastieken over uw hoofd te trekken. Raak uw gezicht en het masker niet aan.



Gooi het mondmasker weg.



Desinfecteer tot slot nog een keer uw handen.

Bekijk onze andere infographics over het wassen en desinfecteren van uw handen, het correct op- en afzetten van een mondmasker en het aan- en uittrekken van handschoenen.