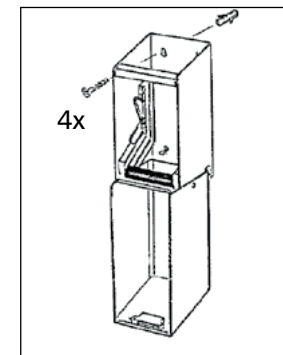
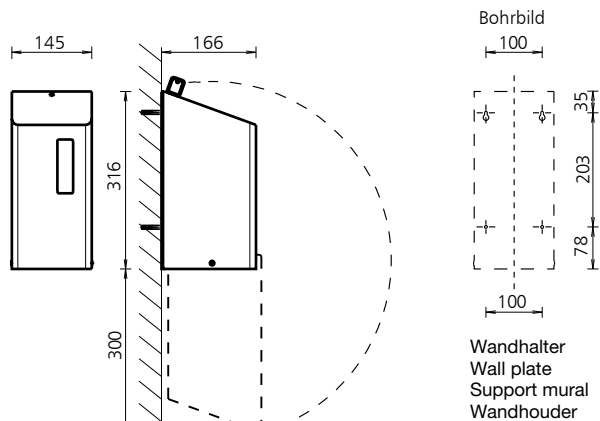
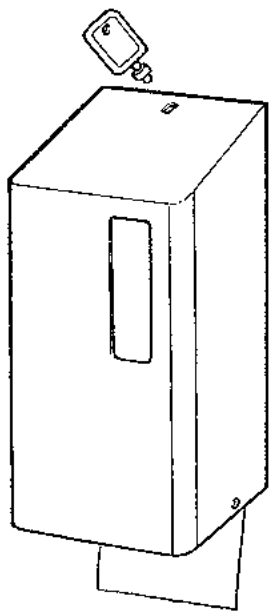
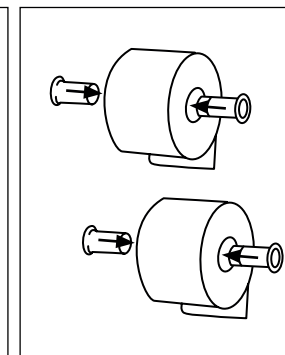


CaluClean TRU 2

Toilettenpapierspender für 2 Standard-Toilettenrollen
Dispenser for 2 standard toilet rolls
Distributeur pour 2 rouleaux de papier toilette standard
Dispenser voor 2 standaard toiletrollen



Gerät mit 4 Schrauben und Dübeln befestigen
Wall mounting by 4 plugs and screws.
Fixation murale à l'aide des 4 vis et douilles.
Dispenser bevestigen met 4 pluggen en schroeven.



Kunststoffhalter einfügen.
Insert the plastic holders.
Insérer les supports plastiques.
Plaats de plastic houders.

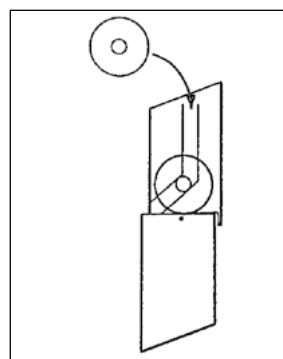
! Wichtig! Important! Attentie!

Vor der Verwendung neuer Füllgüter ist stets die Kompatibilität von Füllgut und Spendersystem zu prüfen, um eine einwandfreie Funktionalität gewährleisten zu können. CaluClean hygiene übernimmt keine Haftung für etwaige Schäden oder Kosten, die durch Inkompatibilitäten von Füllgut und Spendersystemen entstehen können.

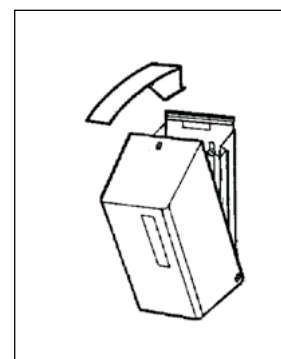
The compatibility of filling material and dispenser system must be checked prior to the use of new filling materials, in order to be able to guarantee fault-free functionality. CaluClean hygiene assumes no liability for any damages or costs which arise due to the incompatibility of filling material and dispenser systems.

Avant d'utiliser de nouveaux produits de remplissage, il faut toujours vérifier la compatibilité du produit et du système de distributeurs afin de pouvoir garantir un fonctionnement irréprochable. CaluClean hygiene décline toute responsabilité pour d'éventuels dommages ou frais résultant d'une incompatibilité entre le produit de remplissage et les systèmes de distributeurs.

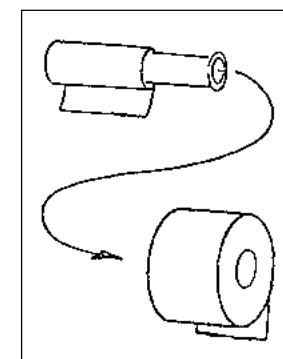
Voordat u nieuwe vullingen gaat gebruiken is het noodzakelijk deze eerst te controleren of de dispenser voor deze vulling is geschikt. Om de perfecte functionaliteit te waarborgen. CaluClean hygiene is niet aansprakelijk voor eventuele schade of bijkomende kosten veroorzaakt door niet passende of niet geschikte vulgoederen.



Gerät befüllen.
Max. Rollendurchmesser 120 mm.
Fill up the unit. Max. roll diameter 120 mm.
Recharger l'appareil.
Diamètre max. des rouleaux : 120 mm.
Vul de unit bij. Max. roldiameter 120 mm



Gerät verschließen.
Lock the unit.
Verrouiller l'appareil.
vergrendel het. apparaat.



Kunststoffhalter wieder verwenden.
Use the plastic holders again.
Réutiliser les supports plastiques.
Gebruik de plastic houders opnieuw.

Maße in mm
Dimensions in mm
Dimensions en mm
Maten in mm

Technische Änderungen vorbehalten.
Technical modifications reserved.
Modifications techniques réservées.
Technische wijzigingen voorbehouden.



Carel Lurvink BV
Marssteden 40, 7547 TC Enschede
T: 053-434 43 43, F: 053 - 433 71 05
E: info@carellurvink.nl, www.carellurvink.nl