

Instructiekaart – SURE™ Allesreiniger



Algemene oppervlakte
reiniger




Droogt snel en vlek vrij op

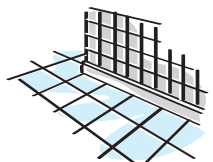
Voor reinigen van:



Oppervlakken in de keuken



Materialen in de keuken



Vloeren en muren

Gebruiksaanwijzing...

1

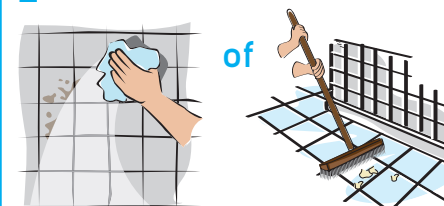


of

Gebruik van een
emmer:
Voeg 3 - 15 ml per
liter water van het
product toe aan het
water in de emmer.

Gebruik van een
sproeiflacon:
Vul de de
sproeiflacon van
750ml met water en
voeg hier 10ml van
het product aan toe.

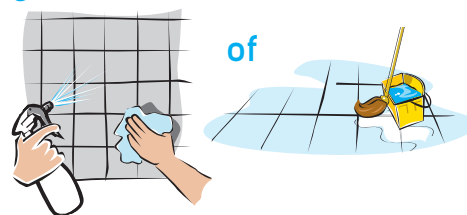
2



of

Verwijder afval
voordat je het
product aanbrengt.

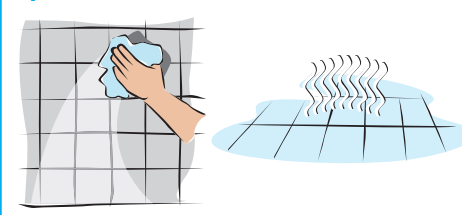
3



of

Breng de oplossing
aan met behulp
van een doek, mop
of spray. Maak
vervolgens schoon
met een doek, borstel
of mop.

4



Neem het oppervlak
af met schoon
water. Laat aan de
lucht drogen.