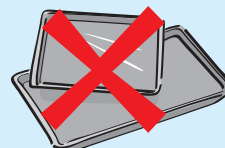


Instructiekaart – SURE™ Grillreiniger




Verwijdert vet en aanslag



Niet geschikt voor aluminium

Voor reinigen van:



Grillapparaten



Ovens

Gebruiksaanwijzing...

1



Haal elektrische apparaten van het stroom.

Gebruik van een emmer:
Voeg 100ml product toe per liter water in een emmer.

Gebruik van een sproeiflacon:
Gebruik zorgvuldig.

2




Laat het materiaal afkoelen tot 50-70°C. Verwijder los vuil voordat je het product aanbrengt. Breng het product aan en laat dit 15 minuten intrekken.

3



Poets het residu met een borstel of grillpad.

4



Spoel tweemaal af met schoon water. Laat aan de lucht drogen.

