


Instructiekaart – Divosan ETHA-plus

Beschikbaar in 500ml sproeiflacons en 5L can

Voor desinfectie van:



Keukenapparatuur



Voedselcontactplaatsen



Divosan
ETHA-plus



Desinfectie
in één stap



Effectief tegen
micro-organismen


Gebruiksaanwijzing:

1




Breng aan met een doekje of spray op het te desinfecteren oppervlak.

2



Het middel gelijkmatig aanbrengen. Bewerk het te desinfecteren oppervlak indien nodig met behulp van een schone werkdoek.

3



Laat de oplossing tenminste 1 min inwerken. Voedselcontactplaatsen 1 min nat houden en aan de lucht laten drogen.

