

Instructiekaart TASKI Sani 100 SmartDose

Beschikbaar in 1.4L SmartDose verpakking



SmartDosesysteem



Dagelijkse reiniging en ontkalking; product op basis van citroenzuur



EU Ecolabel gecertificeerd


Bestemd voor:



Dagelijkse reiniging en ontkalking van sanitaire ruimtes (niet geschikt voor gebruik op marmer of terrazzo)

Gebruiksaanwijzing:

1



Emmerreiniging: Draai de gele doseerknop in de juiste doseerstand 'emmer'. Trek aan de doseerknop om de pomp te vullen en klaar te maken om te doseren (tot men een klik hoort). Duw de doseerknop naar beneden om de juiste hoeveelheid concentraat te doseren in een emmer met 5L water.


Sprayreiniging: Draai de gele doseerknop in de juiste doseerstand 'sproeiflacon'. Trek aan de doseerknop om de pomp te vullen en klaar te maken om te doseren (tot men een klik hoort). Duw de doseerknop naar beneden om de juiste hoeveelheid concentraat te doseren in de sproeiflacon, gevuld met 500 ml water.

2




Reinigingsoplossing aanbrengen met behulp van een mop, doek of sproeiflacon.

3



De mop of doek regelmatig uitspoelen.

4



Aan de lucht laten drogen.

