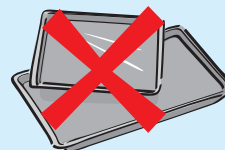


# Instructiekaart – SURE™ Grillreiniger




Verwijdert vet en aanslag



Niet geschikt voor aluminium

## Voor reinigen van:



Grillapparaten



Ovens

## Gebruiksaanwijzing...

1



Haal elektrische apparaten van het stroom.

**Gebruik van een emmer:**  
Voeg 100ml product toe per liter water in een emmer.

**Gebruik van een sproeiflacon:**  
Gebruik zorgvuldig.

2




Laat het materiaal afkoelen tot 50-70°C. Verwijder los vuil voordat je het product aanbrengt. Breng het product aan en laat dit 15 minuten intrekken.

3



Poets het residu met een borstel of grillpad.

4



Spoel tweemaal af met schoon water. Laat aan de lucht drogen.

