



**Diversey**

**Carefree  
vloeronderhoud**

**Elke dag hoge kwaliteit**

# Elke vloer is uniek.

In een 24 uren economie waar iedereen druk is, komt het onderhoud van vloeren regelmatig in de verdrinking. Tijd om ruimtes vrij te maken en met zorg vloeronderhoud toe te passen is er niet altijd. Specifieke oplossingen bieden hulp.

Diversey Carefree vloeronderhoud is een vloeronderhoudssysteem voor Linoleum en PVC waarbij na een eenmalige basisbewerking het onderhoud continu gebeurt.

De speciale Carefree Mop&Shine was voedt en reinigt de vloer zodat periodiek onderhoud niet meer nodig is. Kleine beschadigingen in de vloer worden aangepakt en continu wordt de kwaliteit en uitstraling van uw vloer op niveau gehouden.

Ideaal voor locaties die continu in gebruik zijn of niet makkelijk voor langere tijd vrijgemaakt kunnen worden zoals in :

- Ziekenhuizen
- Ouderenzorg
- Kinderdagverblijf
- Basisonderwijs
- Voortgezet onderwijs

Bovendien is het systeem snel en eenvoudig zodat iedereen het kan toepassen; één product voor reinigen en beschermen!



# Carefree vloeronderhoud

## Reinigen en onderhouden



- Reinigen en onderhouden in 1 handeling
- Onderhoudsmiddel op basis van polymeer
- Goede reiniging door reinigende detergents in het product
- Eenvoudig uit te voeren tijdens dagelijkse schoonmaakwerkzaamheden
- Elke dag vloeren weer als nieuw
- Weinig glans

- Bij oude beschadigde linoleum vloeren eenmalig strippen (Jontec Deepstrip) en sealen (Carefree Undercoat). Vervolgens onverdunde Carefree Mop & Shine als polymeerlaag aanbrengen
- Gebruik professionele TASKI waterzuigers en eenschijfsmachines bij het strippen van vloeren
- Breng onverdunde Carefree Mop & Shine als polymeerlaag aan op vloeren die intensief belopen worden.



# Carefree vloeronderhoud



Ideaal



geschikt



ongeschikt

PVC

Lino



**Jontec Deepstrip**  
Dosering 1:4



**Carefree Undercoat**  
Poreuze vloeren sealer om  
duurzaamheid en glans te  
optimaliseren.



**Carefree Mop & Shine**  
Vloeronderhoudsmiddel en  
reiniger in één.



## TASKI vacumat serie

- Veelzijdig ontwerp met superieure zuigprestaties
- Ideaal voor elke vloerbewerking
- beschikbaar in 12 en 22 liter capaciteit













## TASKI ergodisc serie

- Ergonomisch ontwerp en licht in gebruik
- Ideaal voor schrobben, polijsten en opwrijven
- Machines in diverse snelheden en afmetingen beschikbaar

# Linoleum vloer

Wat te doen bij...	...wel doen...	...niet doen
KEUZE VAN STRIPPER	 Gebruik in de meeste gevallen TASKI Jontec Deepstrip, maar test vooraf de kleurvastheid op linoleum vloeren	 TASKI Jontec Deepstrip op houten vloeren gebruiken
GEBRUIK VAN PAD	 Gebruik een bruine pad in combinatie met TASKI Jontec Deepstrip	 Een zwarte pad gebruik voor het strippen van linoleum vloeren
VERDUNNINGSGRAAD	 Volg verdunningsgraad op het productlabel op	 Een lagere verdunningsgraad gebruiken dan aangeraden door de fabrikant  TASKI Jontec Deepstrip met heet water gebruiken
CONTACTTIJD	 Geef de stripper voldoende tijd om de bovenlaag van de vloer te verweken (tussen 5 & 10 min.)	 De stripperoplossing volledig laten opdrogen (gebruik indien nodig meer oplossing)
OPBOUW VAN POLYMEERLAAG	 Beweeg uitvoerig met mop of machine. Gebruik een randenreiniger voor de randen waar de eenschijfmachine niet kan komen	
RESIDUE VAN STRIPPER	 Spoel na het strippen poreuze vloeren goed na. Gebruik een geschikte TASKI vacumat	 Namoppen met een zuur product

Wat te doen bij...	...wel doen...	...niet doen
POREUZE OF VERSLETEN VLOEREN	 Zorg ervoor dat dat de vloer volledig droog is na strippen  Gebruik Carefree Undercoat om de vloer te sealen	 Sealer aanbrengen op een vochtige vloer  Sealer aanbrengen op ongelijke vloeren - oneffenheden zullen na opdroging zichtbaar blijven en kunnen zorgen voor slechte hechting
MATIGE GLANS	 Breng voldoende lagen aan (minimaal 2)  Controleer de behoefte om Carefree Undercoat te gebruiken op poreuze vloeren  Gebruik altijd een nieuwe en geschikte pad om de vloer te op te wrijven	 Alkalische resten achterlaten na het strippen  Een te dunne polymeerlaag aanbrengen
GLADDE VLOEREN	 Verwijder invloeden van buitenaf (stof, olie, water, oplosmiddelen)	Gebruik geen olie geïmpregneerde doeken bij het stofwissen
STREPERIGE ONEFFEN AFWERKING	 Gebruik een schone applicator of mop om Carefree Mop & Shine aan te brengen  Breng iedere volgende laag aan in de tegengestelde richting dan de vorige  Laat de lagen tussendoor 20-30 minuten drogen	 De topklaag te snel, te veel of te dik aanbrengen  Overgebleven product teruggieten in de fles
LANGZAME DROGING	 Pas de ventilatie of temperatuur in de ruimte aan en controleer of de laag droog is door een klein stukje papier op de laag te drukken (bij het verwijderen mag het niet meer kleverig zijn)	 De beschermende afwerklaag aanbrengen op een vuile vloer  De beschermende afwerklaag aanbrengen op een vuile vloer

Wat te doen bij.....	...wel doen...	...niet doen
KORTE LEVENSDUUR	 Evalueer het onderhoudsprogramma na beoordeling van mate van verkeer	 Met sprayreiniging een schuurpad gebruiken (donkerder dan een blauwe pad)
	 Controleer of de verdunningsgraad juist is	 Vuile moppen, emmers of pads gebruiken
	 Regelmatig moppen met natte mop	 Een mop gebruiken die in de stripper heeft gestaan
MATIGE REINIGINGSRESULTATEN	 Dagelijkse stofwissen  Sprayreiniging indien nodig	 Stofwisdoek aan beide zijden gebruiken  Een zwarte vloerpad gebruiken

# Product informatie

Product	Aantal vierkante meters per 5 liter	Verpakking	Code
TASKI Jontec deepstrip	Tot 250m <sup>2</sup>	2 x 5 L	7513186
Undercoat	Tot 250m <sup>2</sup>	2 x 5 L	J030360
Mop/Shine	250m <sup>2</sup> als polymeer. Of te verdunnen tot 200 liter onderhoudsmiddel (1:40 dosering)	2 x 5 L	419110

Bij Diversey zijn we pionier in ons vakgebied en dat zullen we altijd blijven. Onze opdracht is om dingen mogelijk te maken. We zorgen constant voor revolutionaire technologieën in reiniging en hygiëne waarop al onze klanten in al onze internationale sectoren volledig vertrouwen

[www.diversey.com](http://www.diversey.com)

