






Etikettering	Fysische eigenschappen	Productgegevens	
 <p><b>Gevaar.</b>            H290 - Kan bijtend zijn voor metalen.            H314 - Veroorzaakt ernstige brandwonden en oogletsel.            P280 - Draag oogbescherming, gelaatsbescherming, beschermende kleding, beschermende handschoenen.            P305+P351+P338+P310 - BIJ CONTACT MET DE OGEN: voorzichtig afspoelen met water gedurende een aantal minuten; contactlenzen verwijderen, indien mogelijk; blijven spoelen. Onmiddellijk een arts raadplegen.            P390 - Gelekte/gemorste stof opnemen om materiële schade te vermijden.            P301+P330+P331+P310 - NA INSLIKKEN: de mond spoelen — GEEN braken opwekken. Onmiddellijk een arts raadplegen.            P303+P361+P353+P310 - BIJ CONTACT MET DE HUID (of het haar): verontreinigde kleding onmiddellijk uittrekken. Huid met water afspoelen/afdouchen. Onmiddellijk een arts raadplegen.</p>	<p><b>Kookpunt:</b> &gt; 100 °C  <b>Vlampunt:</b> &gt; 100 °C  <b>pH:</b> 14</p>	<p><b>Producttype:</b> Detergentia  <b>Fysische toestand:</b> Vloeibaar  <b>Kleur:</b> Kleurloos  <b>Geur:</b> Karakteristiek</p>	

Preventie/Bescherming		
<p><b>Algemene maatregelen:</b> Gemorst product zo snel mogelijk opruimen met behulp van een absorberend product</p> <p><b>Opslagvoorwaarden:</b> In corrosiebestendige houder met corrosiebestendige binnenbekleding bewaren - Uitsluitend in de oorspronkelijke verpakking bewaren. - Achter slot bewaren. - Op een goed geventileerde plaats bewaren. - Koel bewaren.</p> <p><b>Voorzorgsmaatregelen voor het veilig hanteren van de stof of het mengsel:</b> Zorg voor een goede ventilatie van de werkplek - Contact met de huid en de ogen vermijden - damp, gas, nevel, rook, spuitnevel, stof niet inademen. - Draag een persoonlijke beschermingsuitrusting</p> <p><b>Specifieke eindtoepassingen:</b> Volg de gebruiksaanwijzingen zorgvuldig op</p>		<p><b>Huid en lichaam bescherming:</b></p>   <p>Schort bestand tegen chemicaliën            Veiligheidsschoenen die bestand zijn tegen chemische middelen</p> <p><b>Bescherming van de ogen:</b></p>  <p>Veiligheidsbril</p> <p><b>Bescherming van de ademhalingswegen:</b>            Bij ontoereikende ventilatie een geschikte adembescherming dragen.</p> <p><b>Bescherming van de handen:</b></p>

Preventie/Bescherming		
		 Beschermende handschoenen

Gevaren / Verschijnselen	Eerste hulp / Blusmiddelen
<p><b>Algemeen:</b> Veroorzaakt ernstige brandwonden en oogletsel.</p> <p><b>Inademen:</b> Inademing kan irritatie veroorzaken (hoest, kortademigheid, ademhalingsmoeilijkheden)</p> <p><b>Huid:</b> Brandwonden</p> <p><b>Ogen:</b> Ernstig oogletsel</p> <p><b>Inslikken:</b> Brandwonden</p> <p><b>EUH zinnen:</b> Veiligheidsinformatieblad op verzoek verkrijgbaar.</p> <p><b>Gevaarlijke ontledingsproducten:</b> Onder normale opslag- en gebruiksvoorwaarden zullen er geen gevaarlijke ontledingsproducten ontstaan.</p> <p><b>Chemisch op elkaar inwerkende materialen:</b> metalen</p> <p><b>Nadelige fysisch-chemische, gezondheids- en milieueffecten:</b> Kan bijtend zijn voor metalen, Veroorzaakt ernstige brandwonden en oogletsel.</p>	<p><b>Algemeen:</b> Onmiddellijk een arts bellen</p> <p><b>Inademen:</b> De persoon in de frisse lucht brengen en ervoor zorgen dat deze gemakkelijk kan ademen.</p> <p><b>Huid:</b> Huid met water afspoelen/afdouchen. - Verontreinigde kleding onmiddellijk uittrekken. - Onmiddellijk een arts bellen</p> <p><b>Ogen:</b> Voorzichtig afspoelen met water gedurende een aantal minuten. - Contactlenzen verwijderen, indien mogelijk. Blijven spoelen. - Onmiddellijk een arts bellen</p> <p><b>Inslikken:</b> De mond spoelen - Niet laten braken - Onmiddellijk een arts bellen</p> <p><b>Algemene maatregelen:</b> Gemorst product zo snel mogelijk opruimen met behulp van een absorberend product</p> <p><b>Geschikte blusmiddelen:</b> Schuim, Droog poeder, Koolstofdioxide, Verneveld water</p> <p><b>Ongeschikte blusmiddelen:</b> Gebruik geen sterke waterstraal</p> <p><b>Noodprocedures:</b> Verontreinigde omgeving ventileren, Contact met de huid en de ogen vermijden, damp, gas, nevel, rook, spuitnevel, stof niet inademen.</p> <p><b>Beschermingsmiddelen:</b> Draag een aanbevolen persoonlijke veiligheidsuitrusting</p> <p><b>Reinigingsmethoden:</b> Gemorste vloeistof absorberen met een absorptiemiddel</p>

Instructies voor verwijdering	Opslag	Verpakking
<p><b>Aanbevelingen voor afvoer van producten/verpakkingen:</b></p> <p>Op een veilige manier opruimen in overeenstemming met lokale/nationale voorschriften. Lege verpakkingen kunnen na reiniging als afval verwijderd worden in overeenstemming met de plaatselijke voorschriften. Als recycling niet mogelijk is, verwijderen in overeenstemming met de plaatselijke voorschriften voor het verwijderen van afval</p>	<p><b>Opslagtemperatuur:</b> 10 – 30 °C</p> <p><b>Opslagplaats:</b> Beschermen tegen hitte</p> <p>Houd de opslagruimte schoon</p> <p>Zorg voor een geschikte ventilatie</p> <p><b>Informatie betreffende gemengde opslag:</b> Bewaren op een koele plaats verwijderd van (sterke) zuren</p>	<p><b>Bijzondere voorschriften voor de verpakking:</b> In gesloten verpakking bewaren.</p> <p>Uitsluitend in de oorspronkelijke verpakking bewaren.</p>