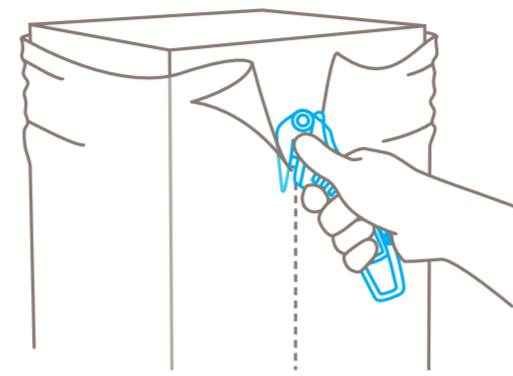


SECUMAX 320 MDP

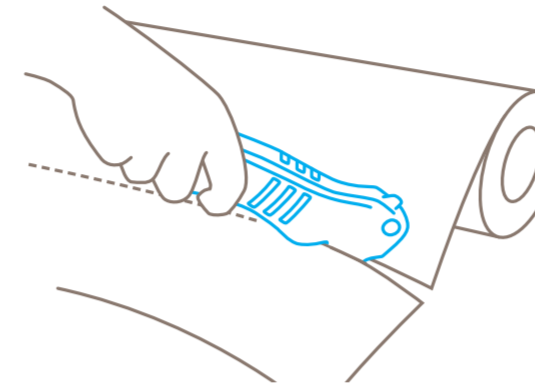


Opmerking: Opdat het product goed zou werken, verwijderd u best regelmatig de materiaalrestanten. Als extra bescherming adviseren wij u het dragen van veiligheids handschoenen.

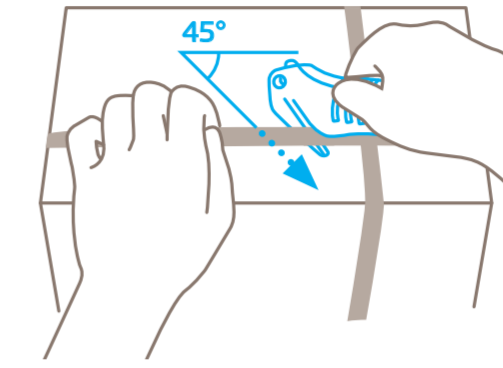
TOEPASSING



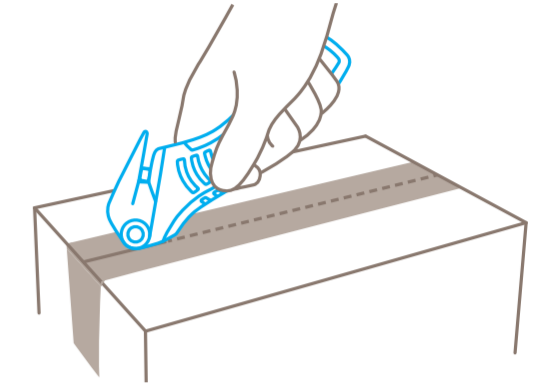
Met de neus van het mes **steekt** u in het snijmateriaal. U kunt hem ook als geleiding bij het snijden gebruiken.



Bij het snijden van folie en papier erop letten dat er **spanning** op het snijmateriaal staat.

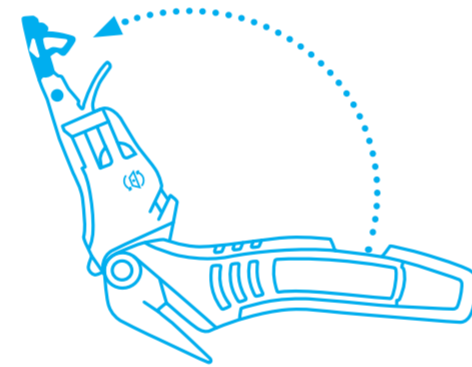


Kunststof strapbanden snijdt u **het best diagonaal** (in een hoek van 45°) door.

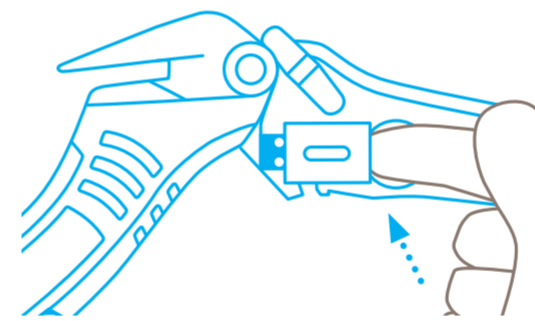


Om de **plakbandritser te gebruiken**, draait u het snijgereedschap 180 graden.


MESJESWISSEL



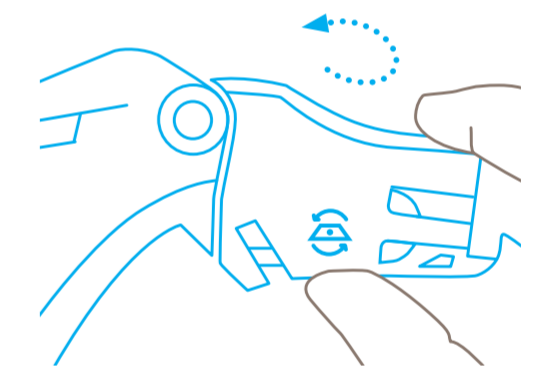
Mesjeshouder met behulp van de meswisselknop **volledig** uit de greep trekken.



Mesjesafdekking met de duim bij het mesjessymbool omhoogklappen en het mesje er aan de **zijkant** uitnemen. Mesje draaien of vervangen.

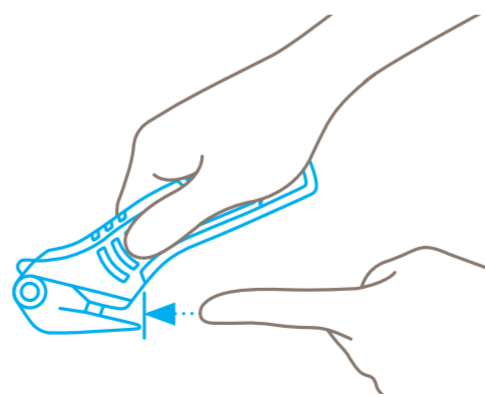


Daarna het mesje links aan de **zijkant uitlijnen** en **exact** op de nok terugplaatsen.



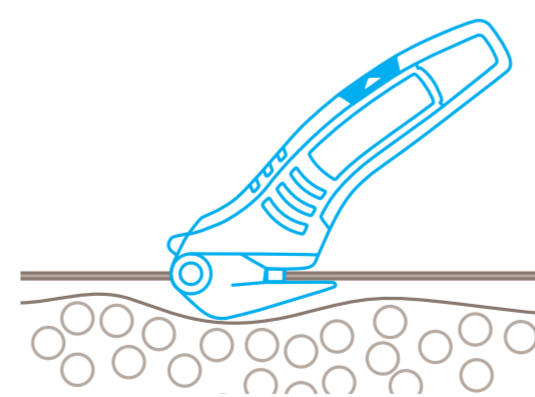
Ten slotte de mesjesafdekking weer **dichtklappen** en de mesjeshouder in de greep **terugduwen**. De meswisselknop moet **hoorbaar vastklikken**.

BESCHERMING PERSONEN



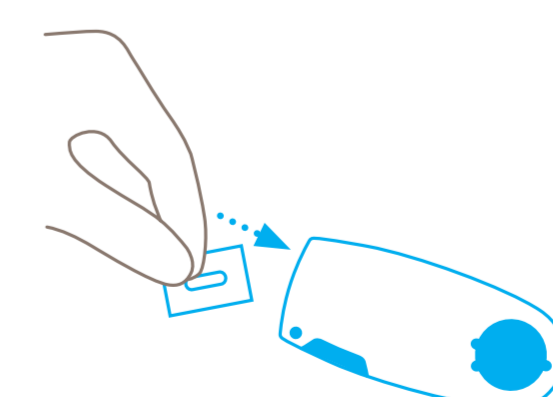
Het veilig verborgen mesje geeft u de hoogste **bescherming tegen snij-ongevallen**.

BESCHERMING GOEDEREN

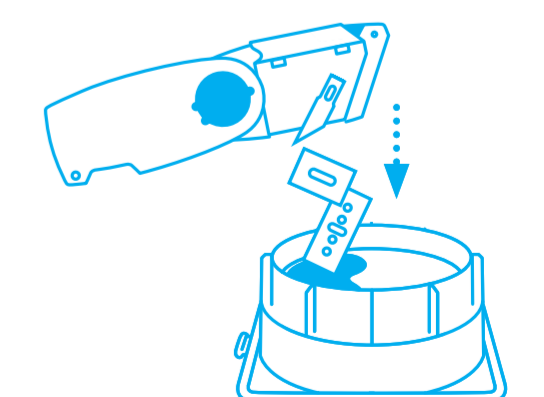


Het veilig verborgen mesje komt ook **niet in contact met uw goederen**.

AFVALVERWERKING



De **gebruikte mesjes** deponeert u bij voorkeur in uw SAFEBOX.



Wanneer de SAFEBOX vol is, **maakt u hem leeg** in de VERZAMELDOOS.